Приложение 1
к Акту обследования
к Паспорту доступности ОСИ
№ 43 от 28 августа 2019 г.

I. Результаты обследования:
МАОУ СОШ №34
634021, г. Томск, пр. Фрунзе, 135
1. Территории, прилегающие к зданию (участка)

№ п/п	Наименование функционально-планировочного элемента	Наличие элемента			Выявленные нарушения и замечания		Работы по адаптации объекта	
		есть/нет	№ на плане	№ на фото	Содержание	Значимо для инвалида (категория)	Содержание	Виды работ
1.1.	Вход (входы) на территорию	есть	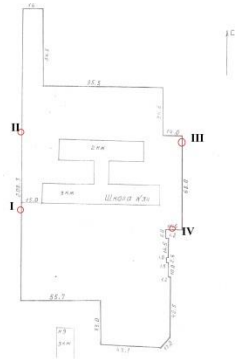		Отсутствуют информационные элементы, указывающие направление движения к оборудованному для МГН входу. Отсутствует тактильная информация об объекте и времени оказания услуг,	К, О, С, Г, Г, У	**Согласно СП 59.13330.2016 п. 5.1.1** Вход на земельный участок проектируемого или приспосабливаемого объекта следует оборудовать	**Капитальный ремонт** (Оснащение системой средств информационной поддержки и навигации на всех путях движения, доступных для МГН на часы работы организации. Размещение информации о вызове лица,

					доступности для инвалидов. Отсутствует кнопка вызова.			оказывающего ситуационную помощь либо установить кнопку вызова)
1.2.	Путь (пути) движения на территории	е с т ь	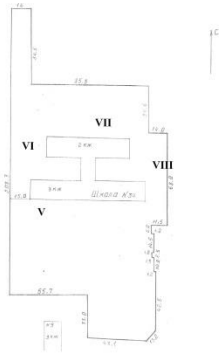		Отсутствуют тактильно-контрастные указатели, выполняющие функцию предупреждения на покрытии пешеходных путей, отсутствуют указатели направления движения к	С, К, Г	**Согласно СП 59.13330.2016 п. 5.1.10** Тактильно-контрастные указатели, выполняющие функцию предупреждения на покрытии пешеходных путей, следует размещать на расстоянии 0,8-0,9 м до препятствия, доступного входа, начала опасного участка, перед внешней лестницей и т.п. Глубина предупреждающего	**Капитальный ремонт** (Разместить тактильно-контрастные и информационные указатели направления движения согласно нормативам)

				    	доступному входу на объект		указателя должна быть в пределах 0,5-0,6 м и входить в общее нормируемое расстояние до препятствия. Указатель должен заканчиваться до препятствия на расстоянии 0,3 м. Указатели должны иметь высоту рифов 5 мм. **5.1.3** В проектной документации должны быть предусмотрены условия беспрепятственного, безопасного и удобного передвижения МГН по участку к доступному входу в здание с учетом требований СП 42.13330. Пешеходные пути должны иметь непрерывную связь с внешними, по отношению к участку, транспортными и пешеходными коммуникациями, остановочными пунктами пассажирского транспорта общего пользования. Система средств информационной поддержки и навигации должна быть обеспечена на всех путях движения, доступных для МГН на часы работы организации (учреждения или предприятия).	

1.3.	Лестница (наружная)	е с т ь			Отсутствуют указатели, информирующие приспособленность входа. Перед открытой лестницей отсутствуют тактильно-контрастные указатели, выполняющие функции предупреждения.	С	**Согласно СП 59.13330.2016** 5.1.12 Ширина лестничных маршей внешних лестниц на участках проектируемых зданий и сооружений должна быть не менее 1,35 м. Для таких лестниц на перепадах рельефа ширину проступей следует принимать от 0,35 до 0,4 м (или кратно этим значениям), высоту подступенка - от 0,12 до 0,15 м. Все ступени лестниц в пределах одного марша должны быть одинаковыми по форме в плане, по размерам ширины проступи и высоты подъема ступеней. Поперечный уклон ступеней должен быть не более 2%. Не следует применять на путях движения инвалидов и МГН ступеней с открытыми подступенками. В марше внешней лестницы должно быть 3-12 ступеней. Недопустимо применение одиночных ступеней, которые должны заменяться съездами. На проступях краевых ступеней лестничных маршей должны быть нанесены одна или несколько полос, контрастных с	**Капитальный ремонт** (Перед открытой лестницей за 0,8-0,9 м. установка предупредительной тактильной полосы шириной 0,3-0,5 м.)

							поверхностью ступени, (например, желтого цвета), имеющие общую ширину в пределах 0,08-0,1 м. Расстояние между контрастной полосой и краем проступи - от 0,03 до 0,04 м. Перед внешней лестницей следует обустраивать предупреждающие тактильно-контрастные указатели глубиной 0,5-0,6 м на расстоянии 0,3 м от внешнего края проступи верхней и нижней ступеней. В том случае, если проступь ступени на верхней площадке выделена конструктивно, предупреждающий указатель должен начинаться сразу от проступи, независимо от ее ширины. В том случае, если лестница включает в себя несколько маршей, предупреждающий указатель обустраивается только перед верхней ступенью верхнего марша и нижней ступенью нижнего марша. 6.2.8 При перепаде высот пола в здании или сооружении следует предусматривать лестницы, пандусы или подъемные устройства, доступные для МГН. В местах перепада	

							уровней пола в помещении для защиты от падения следует предусматривать ограждения высотой согласно требованиям СП 118.13330. Ступени лестниц должны быть ровными, без выступов и с шероховатой поверхностью. Ребро ступени должно иметь закругление радиусом не более 0,05 м. Боковые края ступеней, не примыкающие к стенам, должны иметь бортики высотой не менее 0,02 м или другие устройства для предотвращения соскальзывания трости или ноги. Проступи ступеней должны быть горизонтальными шириной 0,3 м (допустимо от 0,28 до 0,35 м). Подступенки должны иметь высоту 0,15 м (допустимо от 0,13 до 0,17 м). Применение открытых ступеней (без подступенка) не допускается. Применение в пределах одного марша ступеней, различающихся по высоте и ширине, не допускается. Применение ступеней, выполненных из прозрачных и полированных материалов, не	

							допускается. На проступях краевых ступеней лестничных маршей должны быть нанесены одна или несколько противоскользящих полос, контрастных с поверхностью ступени, как правило, желтого цвета, общей шириной 0,08-0,1 м. Допускается применение контрастных противоскользящих полос с фотолюминисцентным покрытием, если это предусмотрено заданием на проектирование, Расстояние между краем контрастной полосы и краем проступи ступени - от 0,03 до 0,04 м. В том случае, если лестница включает в себя несколько маршей, предупреждающая тактильная полоса обустраивается только перед верхней ступенью верхнего марша и нижней ступенью нижнего марша. При расчетной ширине марша лестницы 4,0 м и более следует предусматривать дополнительно центральные двусторонние разделительные поручни. В размерах ограждений и поручней (высоты, длины завершающих их горизонтальных частей)	

							допускается отклонение в пределах ±0,03 м.	
1.4.	Пандус (наружный)	нет	—	—	Наружный пандус отсутствует	К, О	**Согласно СП 59.13330.2016** 6.2.8. При перепаде высот пола в здании или сооружении следует предусматривать лестницы, пандусы или подъемные устройства, доступные для МГН.	**Капитальный ремонт** (Параллельно открытой лестнице требуется установка пандуса для МГН, согласно требуемым нормативам.)
1.5.	Автостоянка и парковка	нет	—	—	В соответствии с п. 5.3. Единого регионального стандарта безопасности общеобразовательной организации Томской области от 2013 г. на территории общеобразовательной организации должны быть исключены стоянка и движение транспортных средств, кроме обслуживающих общеобразовательную организацию транспортных средств.	—	—	—
	ОБЩИЕ требования к зоне	—	—	—	Отсутствуют наружный пандус, отсутствует система средств информационной поддержки и навигации на всех	К, О., С, У, Г	—	**Капитальный ремонт** (Установить наружный пандус согласно нормативам, разместить тактильно-

					путях движения, доступных для МГН на часы работы организации или учреждения.			контрастные и информационные указатели направления движения согласно нормативам)

II. Заключения по зоне

Наименование структурно-функциональной зоны	Состояние доступности* (к пункту 3.4. Акта обследования ОСИ)	Приложение		Рекомендации по адаптации (виды работы)** к пункту 4.1. Акта обследования ОСИ
		№ на плане	№ на фото	
Территория, прилегающая к зданию (участок)	ДП-И (У, Г), ДУ (О, С), ВНД (К)	—	—	**Капитальный ремонт**

<*> Указывается: ДП—В — доступно полностью всем; ДП—И (К, О, С, Г, У) — доступно полностью избирательно (указать категории инвалидов); ДЧ—В доступно частично всем; ДЧ—И (К, О, С, Г, У) — доступно частично избирательно (указать категории инвалидов); ДУ — доступно условно, ВНД — временно недоступно.

<**> Указывается один из вариантов (видов работ): не нуждается; ремонт (текущий, капитальный); индивидуальное решение с ТСР; технические решения невозможны — организация альтернативной формы обслуживания.

Комментарий к заключению:_____

Приложение 2
к Акту обследования
к Паспорту доступности ОСИ
№ 43 от 28 августа 2019 г.

I. Результаты обследования:
МАОУ СОШ №34
634021, г. Томск, пр. Фрунзе, 135
2. Входа (входов) в здание

№ п/п	Наименование функционально-планировочного элемента	Наличие элемента			Выявленные нарушения и замечания		Работы по адаптации объекта	
		есть/нет	№ на плане	№ на фото	Содержание	Значимо для инвалида (категория)	Содержание	Виды работ
2.1.	Лестница (наружная)	есть			Отсутствуют указатели, информирующие приспособленность входа. Перед открытой лестницей отсутствуют тактильно-контрастные указатели, выполняющие	С	**Согласно СП 59.13330.2016** 5.1.12 Ширина лестничных маршей внешних лестниц на участках проектируемых зданий и сооружений должна быть не менее 1,35 м. Для таких лестниц на перепадах рельефа ширину проступей следует принимать от 0,35 до 0,4 м (или кратно этим значениям), высоту	**Капитальный ремонт** (Перед открытой лестницей за 0,8-0,9 м. установка предупредительной тактильной полосы шириной 0,3-0,5 м.)

					функции предупреждения.		подступенка - от 0,12 до 0,15 м. Все ступени лестниц в пределах одного марша должны быть одинаковыми по форме в плане, по размерам ширины проступи и высоты подъема ступеней. Поперечный уклон ступеней должен быть не более 2%. Не следует применять на путях движения инвалидов и МГН ступеней с открытыми подступенками. В марше внешней лестницы должно быть 3-12 ступеней. Недопустимо применение одиночных ступеней, которые должны заменяться съездами. На проступях краевых ступеней лестничных маршей должны быть нанесены одна или несколько полос, контрастных с поверхностью ступени, (например, желтого цвета), имеющие общую ширину в пределах 0,08-0,1 м. Расстояние между контрастной полосой и краем проступи - от 0,03 до 0,04 м. Перед внешней лестницей следует обустраивать предупреждающие тактильно-контрастные указатели глубиной 0,5-0,6 м на расстоянии 0,3 м	

							от внешнего края проступи верхней и нижней ступеней. В том случае, если проступь ступени на верхней площадке выделена конструктивно, предупреждающий указатель должен начинаться сразу от проступи, независимо от ее ширины. В том случае, если лестница включает в себя несколько маршей, предупреждающий указатель обустраивается только перед верхней ступенью верхнего марша и нижней ступенью нижнего марша. 6.2.8 При перепаде высот пола в здании или сооружении следует предусматривать лестницы, пандусы или подъемные устройства, доступные для МГН. В местах перепада уровней пола в помещении для защиты от падения следует предусматривать ограждения высотой согласно требованиям СП 118.13330. Ступени лестниц должны быть ровными, без выступов и с шероховатой поверхностью. Ребро ступени должно иметь закругление радиусом не более 0,05 м. Боковые	

							края ступеней, не примыкающие к стенам, должны иметь бортики высотой не менее 0,02 м или другие устройства для предотвращения соскальзывания трости или ноги. Проступи ступеней должны быть горизонтальными шириной 0,3 м (допустимо от 0,28 до 0,35 м). Подступенки должны иметь высоту 0,15 м (допустимо от 0,13 до 0,17 м). Применение открытых ступеней (без подступенка) не допускается. Применение в пределах одного марша ступеней, различающихся по высоте и ширине, не допускается. Применение ступеней, выполненных из прозрачных и полированных материалов, не допускается. На проступях краевых ступеней лестничных маршей должны быть нанесены одна или несколько противоскользящих полос, контрастных с поверхностью ступени, как правило, желтого цвета, общей шириной 0,08-0,1 м. Допускается применение контрастных противоскользящих	

							полос с фотолюминисцентным покрытием, если это предусмотрено заданием на проектирование, Расстояние между краем контрастной полосы и краем проступи ступени - от 0,03 до 0,04 м. В том случае, если лестница включает в себя несколько маршей, предупреждающая тактильная полоса обустраивается только перед верхней ступенью верхнего марша и нижней ступенью нижнего марша. При расчетной ширине марша лестницы 4,0 м и более следует предусматривать дополнительно центральные двусторонние разделительные поручни. В размерах ограждений и поручней (высоты, длины завершающих их горизонтальных частей) допускается отклонение в пределах ±0,03 м.	
2.2.	Пандус (наружный)	нет	—	—	Наружный пандус отсутствует	К, О	**Согласно СП 59.13330.2016** 6.2.8. При перепаде высот пола в здании или сооружении следует предусматривать лестницы, пандусы или подъемные устройства, доступные для МГН.	**Капитальный ремонт** (Параллельно открытой лестнице требуется установка пандуса для МГН, согласно требуемым нормативам.)

2.3.	Входная площадка (перед дверью)	есть			Отсутствуют знак доступности, тактильно-предупредительная разметка перед дверью	С, Г, О	**Согласно СП 59.13330.2016** 5.1.3 Система средств информационной поддержки и навигации должна быть обеспечена на всех путях движения, доступных для МГН на часы работы организации (учреждения или предприятия).	**Капитальный ремонт** (Для доступности объекта установить знаки доступности соответствующих категорий, тактильная предупредительная разметка для идентификации двери и обеспечения безопасного передвижения незрячего человека.)
2.4.	Дверь (входная) перед тамбуром				Отсутствуют система «Доступный вход», световые маяки	С, К, О	**Согласно СП 59.13330.2016** 6.1.5 Дверные проемы вновь проектируемых зданий и сооружений для входа МГН должны иметь ширину в свету не менее 1,2 м. При двухстворчатых входных дверях ширина одной створки (дверного полотна) должна быть 0,9 м. При проектировании реконструируемых, подлежащих капитальному ремонту и приспосабливаемых зданий и сооружений ширина входных дверных проемов принимается по месту от 0,9 до 1,2 м. Применение дверей на качающихся петлях и вращающихся дверей на путях движения МГН не допускается. Усилие	**Капитальный ремонт** (Установка раздвижной системы открывания дверей, установка радиозвукового маяка со световой индикацией для обеспечение доступа в помещение незрячему и слабовидящему, общая идентификация доступности здания для инвалидов, установить систему «Доступный вход», ориентированной на все категории МГН)

							открывания двери не должно превышать 50 Нм. 6.1.7 Входные двери, доступные для входа инвалидов и МГН, следует проектировать автоматическими, ручными или механическими. Они должны быть хорошо опознаваемыми и иметь знак, указывающий на доступность здания. Целесообразно применение автоматических распашных или раздвижных дверей, если они применяются дополнительно к эвакуационным. На путях эвакуации раздвижные двери применяются при условии соблюдения противопожарных требований. Система «Доступный вход» предназначена для автоматического открывания дверей. Система может применяться как для входных дверей, так и для дверей внутри помещения. Применение такой системы ориентированно в основном на использование инвалидов с нарушениями зрения, опорно-двигательного аппарата или использующих кресла	

							коляски.	
2.4.1.	Дверь (входная) в помещение	е с т ь			Отсутствуют система «Доступный вход», световые маяки	К, О, С	**Согласно СП 59.13330.2016** 6.1.5 Дверные проемы вновь проектируемых зданий и сооружений для входа МГН должны иметь ширину в свету не менее 1,2 м. При двухстворчатых входных дверях ширина одной створки (дверного полотна) должна быть 0,9 м. При проектировании реконструируемых, подлежащих капитальному ремонту и приспосабливаемых зданий и сооружений ширина входных дверных проемов принимается по месту от 0,9 до 1,2 м. Применение дверей на качающихся петлях и вращающихся дверей на путях движения МГН не допускается. Усилие открывания двери не должно превышать 50 Нм. 6.1.7 Входные двери, доступные для входа инвалидов и МГН, следует проектировать автоматическими, ручными или механическими. Они должны быть хорошо опознаваемыми и иметь знак, указывающий на доступность здания. Целесообразно применение автоматических	**Капитальный ремонт** (Установка раздвижной системы открывания дверей, установка радиозвукового маяка со световой индикацией для обеспечение доступа в помещение незрячему и слабовидящему, общая идентификация доступности здания для инвалидов, установить систему «Доступный вход», ориентированной на все категории МГН)

							распашных или раздвижных дверей, если они применяются дополнительно к эвакуационным. На путях эвакуации раздвижные двери применяются при условии соблюдения противопожарных требований. Система «Доступный вход» предназначена для автоматического открывания дверей. Система может применяться как для входных дверей, так и для дверей внутри помещения. Применение такой системы ориентированно в основном на использование инвалидами с нарушениями зрения, опорно-двигательного аппарата или использующих кресла коляски.	

2.5.	Тамбур	е с т ь	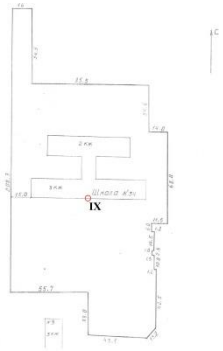		Отсутствуют тактильно-предупредительные указатели, информация на пути следования к объекту	К, О, С	**Согласно СП 59.13330.2016** 6.2.3 Участки пола на коммуникационных путях перед доступными дверными проемами, находящимися фронтально по ходу движения, входами на лестничные клетки, открытыми лестничными маршами, стационарными препятствиями должны иметь тактильно-контрастные предупреждающие указатели глубиной 0,5-0,6 м, с высотой рифов 4 мм. Предупреждающие тактильно-контрастные указатели должны быть: - на расстоянии 0,3 м от препятствия или плоскости дверного полотна, если дверь открывается по ходу движения; - на расстоянии ширины полотна двери от плоскости дверного полотна, если дверь открывается навстречу движению; - непосредственно перед выходом на лестничную площадку через открытый проем без двери; - на расстоянии 0,3 м от внешнего края проступи верхней и нижней ступеней открытых лестничных маршей (если проступь ступени	

							на верхней площадке выделена конструктивно, предупреждающий указатель должен непосредственно примыкать к проступи, независимо от ее ширины). Применение контрастных цветов в тактильных указателях в помещениях памятников архитектурного, культурного и исторического наследия, в музеях, театрально-зрелищных и аналогичных зданиях устанавливается заданием на проектирование. 6.5.2 Технические средства информирования, ориентирования и сигнализации, размещаемые в помещениях, предназначенных для пребывания различных категорий инвалидов и МГН, и на путях их движения, должны быть унифицированы и обеспечивать визуальную, звуковую, радио- и тактильную информацию и сигнализацию, обеспечивающие указание направления движения, идентификацию мест и возможность получения услуги. Конкретный перечень определенного	

							назначения необходимых технических средств устанавливается заданием на проектирование. Применяемые средства информации (в том числе знаки и символы) должны быть идентичными в пределах здания или комплекса зданий и сооружений, размещаемых в одном районе, в пределах предприятия, транспортного маршрута и т.п. и соответствовать знакам, установленным действующими нормативными документами	
	ОБЩИЕ требования к зоне	—	—	—	Отсутствуют наружный пандус, раздвижная система открывания дверей, система «Доступный вход», система средств информационной поддержки и навигации на всех путях движения, доступных для МГН на часы работы организации или учреждения.	К, О, С, У, Г	—	**Капитальный ремонт** (Установить наружный пандус согласно нормативам, установить раздвижную систему открывания дверей, систему «Доступный вход», разместить тактильно-контрастные и информационные указатели направления движения согласно нормативам)

II. Заключения по зоне

Наименование структурно-функциональной зоны	Состояние доступности* (к пункту 3.4. Акта	Приложение		Рекомендации по адаптации (виды работы)** к пункту
		№ на плане	№ на фото	

	обследования ОСИ)			4.1. Акта обследования ОСИ
Входа (входов) в здание	ДП-И (У, Г), ДУ (О, С), ВНД (К)	—	—	**Капитальный ремонт**

<*> Указывается: ДП—В — доступно полностью всем; ДП—И (К, О, С, Г, У) — доступно полностью избирательно (указать категории инвалидов); ДЧ—В доступно частично всем; ДЧ—И (К, О, С, Г, У) — доступно частично избирательно (указать категории инвалидов); ДУ — доступно условно, ВНД — временно недоступно.

<**> Указывается один из вариантов (видов работ): не нуждается; ремонт (текущий, капитальный); индивидуальное решение с ТСР; технические решения невозможны — организация альтернативной формы обслуживания.

Комментарий к заключению:_____

Приложение 3
к Акту обследования
к Паспорту доступности ОСИ
№ 43 от 28 августа 2019 г.

I. Результаты обследования:
МАОУ СОШ №34
634021, г. Томск, пр. Фрунзе, 135
3. Пути (путей) движения внутри здания (в т.ч. путей эвакуации)

№ п/п	Наименование функционально-планировочного элемента	Наличие элемента			Выявленные нарушения и замечания		Работы по адаптации объекта	
		есть/нет	№ на плане	№ на фото	Содержание	Значимо для инвалида (категория)	Содержание	Виды работ
3.1.	Коридор (вестибюль, зона ожидания, галерея, балкон)	есть	—		Отсутствует информационная бегущая строка для оповещения всех категорий о возникновении экстренной ситуации на объекте в целом (пожар, эвакуация) Отсутствуют тактильная	С, Г, К	**Согласно СП 59.13330.2016** п. п. 6.5.3, 6.5.4, 6.5.7 Технические средства информирования, ориентирования и сигнализации, размещаемые в помещениях, предназначенных для пребывания различных категорий инвалидов и МГН и на пулях их движения, должны быть унифицированы и	**Капитальный ремонт** (оснащение системой средств информационной поддержки и навигации на всех путях движения, доступных для МГН). Установить информационную бегущую строку на высоте 2 м от

					направляющая разметка- "Безопасная полоса движения", тактильная предупредительная разметка "Зона внимания", тактильно-предупредительная разметка "Зона оказания услуг", Тактильная предупредительная разметка перед мнемосхемой; Отсутствует информационный тактильно-сенсорный терминал, тактильно-звуковая мнемосхема, отсутствуют настенные опорные поручни.		обеспечивать визуальную, звуковую, радио- и тактильную информацию и сигнализацию, обеспечивающие указание направления движения, идентификацию мест и возможность получения услуги.	уровня пола, которая подключается к общей системе оповещения «СурдоЦентр», пожарной сигнализации. Установить настенные опорные поручни.
3.2.	Лестница (внутри здания)	есть			Лестницы должны дублироваться пандусами или подъемными устройствами, на поверхности поручней перил должны предусматриваться рельефные обозначения этажей, а также предупредительные	О, С, Г, К	**Согласно СП 59.13330.2016** п. 5.1.14. Лестницы должны дублироваться пандусами или подъемными устройствами. Длина непрерывного марша пандуса не должна превышать 9,0 м, а уклон - не круче 1:20 (5%). 6.2.8. На проступях краевых ступеней лестничных маршей должны быть нанесены одна или несколько	**Капитальный ремонт** (устройство пандусов или подъемных устройств, оснащение системой средств информационной поддержки и навигации на всех путях движения, доступных для МГН)

					полосы об окончании перил; Не все лестницы оборудованы контрастными и тактильными предупредительными средствами для граждан с нарушением зрения (незрячих).		противоскользящих полос, контрастных с поверхностью ступени, как правило, желтого цвета, общей шириной 0,08-0,1 м. Перед открытой лестницей за 0,8-0,9 м следует предусматривать предупредительные тактильные полосы шириной 0,3-0,5 м.	(дооборудовать лестницы и поручни тактильными предупредительным и средствами)
3.3.	Пандус (внутри здания)	нет	—	—	Лестницы должны дублироваться пандусами или подъемными устройствами	О, К	**Согласно СП 59.13330.2016** п. 5.1.14. Лестницы должны дублироваться пандусами или подъемными устройствами. Длина непрерывного марша пандуса не должна превышать 9,0 м, а уклон - не круче 1:20 (5%).	**Капитальный ремонт** (устройство пандусов или подъемных устройств)
3.4.	Лифт пассажирский (или подъемник)	нет	—	—	Лестницы должны дублироваться пандусами или подъемными устройствами	О, К		**Капитальный ремонт** (устройство пандусов или подъемных устройств)

3.5.	Дверь	е с т ь	—		Отсутствуют тактильная предупредительная разметка перед дверью, отсутствует устройство, обеспечивающее задержку закрывания двери (доводчик), установить таблички с названием кабинета дубл. шрифтом Брайля.	К, О, С, Г, У	**Согласно п. 5.1.10 СП 59.13330.2016 Таблица Б.1 СП 136.13330.2012 (09.09.2016 Изменении № 1,** должна быть нанесена тактильно-предупредительная разметка для идентификации двери и обеспечения безопасного передвижения незрячего человека. **Согласно п. 6.1.7 СП 59.13330.2016** доводчик обеспечивает автоматическую задержку закрывания двери не менее 5 секунд, для обеспечения безопасности движения МГН.	**Капитальный ремонт** (оснащение системой средств информационной поддержки и навигации на всех путях движения, доступных для МГН, дооборудовать двери доводчиками)
3.6.	Пути эвакуации (в т.ч. зоны безопасности)	е с т ь			Отсутствуют пандусы или подъемные устройства, тактильные и светящиеся в темноте указатели на лестничных маршах и поручнях на путях эвакуации	К, О, С, У, Г	**Согласно СП 59.13330.2016 п. 6.2.8** На проступях краевых ступеней лестничных маршей должны быть нанесены одна или несколько противоскользящих полос, контрастных с поверхностью ступени, как правило, желтого цвета, общей шириной 0,08-0,1 м. Перед открытой лестницей за 0,8-0,9 м следует предусматривать предупредительные тактильные полосы шириной 0,3-0,5 м. **Согласно СП 59.13330.2016 п. 5.1.14.** Лестницы должны дублироваться пандусами или подъемными устройствами. Длина	

							непрерывного марша пандуса не должна превышать 9,0 м, а уклон - не круче 1:20 (5%).	
	ОБЩИЕ требования к зоне	—	—	—	Отсутствуют пандусы или подъемные устройства, дублирующие внутренние лестницы, в т.ч. на путях эвакуации, отсутствует система средств информационной поддержки и навигации для слепых и слабовидящих на всех путях движения, доступных для МГН на часы работы учреждения	К, О, С, У, Г	—	**Капитальный ремонт** (Установить пандусы или подъемные устройства, дублирующие внутренние лестницы, в т.ч. на путях эвакуации согласно нормативам, оснащение системой средств информационной поддержки и навигации на всех путях движения, доступных для МГН, дооборудовать двери доводчиками)

II. Заключения по зоне

Наименование структурно-функциональной зоны	Состояние доступности* (к пункту 3.4. Акта обследования ОСИ)	Приложение		Рекомендации по адаптации (виды работы)** к пункту 4.1. Акта обследования ОСИ
		№ на плане	№ на фото	
Пути (путей) движения внутри здания (в т.ч. путей эвакуации)	ДП-И (У, Г), ДУ (О, С), ВНД (К)	—	—	**Капитальный ремонт**

<*> Указывается: ДП—В — доступно полностью всем; ДП—И (К, О, С, Г, У) — доступно полностью избирательно (указать категории инвалидов); ДЧ—В доступно частично всем; ДЧ—И (К, О, С, Г, У) — доступно частично избирательно (указать категории инвалидов); ДУ — доступно условно, ВНД — временно недоступно.

<**> Указывается один из вариантов (видов работ): не нуждается; ремонт (текущий, капитальный); индивидуальное решение с ТСР; технические решения невозможны — организация альтернативной формы обслуживания.

Комментарий к заключению:_____

Приложение 4
к Акту обследования
к Паспорту доступности ОСИ
№ 43 от 28 августа 2019 г.

I. Результаты обследования:
МАОУ СОШ №34
634021, г. Томск, пр. Фрунзе, 135
4. Зоны целевого назначения здания (целевого посещения объекта)
Вариант II - зона обслуживания инвалидов

№ п/п	Наименование функционально-планировочного элемента	Наличие элемента			Выявленные нарушения и замечания		Работы по адаптации объекта	
		есть/нет	№ на плане	№ на фото	Содержание	Значимо для инвалида (категория)	Содержание	Виды работ
4.1.	Кабинетная форма обслуживания	есть	—		1) Установка (перемещение) учебной доски в зоне доступности инвалида на коляске. 2) Отсутствует тактильная пиктограмма СП «Выход из помещения» 3) Отсутствует	К, О, Г, С	1) Нижний край доски должен быть размещен на высоте не более 80 см. Не регламентируется. Сложившаяся практика, взятая из зарубежных нормативов.. **п. 8.2.1, 8.2.2 СП 59 .133 30 .201 6 2)** Изготавливается размером 15х15 см, устанавливается на высот е от 1,2 до 1, 6 м **п. 10.2.1 СП 136.13330.2012, п. 6.5.2, 6.5.9 СП 59.13330.2016,**	**Капитальный ремонт** (оснащение системой «Доступный вход», звуковым маяком, оснащение напольными контрастными и тактильными предупредительным и средствами для граждан с

					Система «Доступный вход» 4) Визуально акустическое табло «СурдоЦентр» 5) Отсутствуют световые маяки		**ГОСТ Р 52131-2003** 3) Система «Доступный вход» **п. 6.1.7 СП 59.13330.2016**	нарушением зрения (незрячих). **Индивидуальное решение е помощью ТСР** (тифлосурдоперевод чик)
4.2.	Зальная форма обслуживания	е с т ь	—		Отсутствуют: световой маяк, тактильная предупредительная разметка перед дверью, Настенные опорные поручни, места для инвалидов-колясочников , тактильная предупредительная разметка перед краем сцены.	К, О, Г, С, У	**СП59.13330.2016**	**Капитальный ремонт** (установить: световые маяки, тактильно-предупредительную разметку, настенные опорные поручни, выделить места для инвалидов-колясочников
—	ОБЩИЕ требования к зоне	—	—	—	Отсутствует система средств информационной поддержки и навигации для слепых и слабовидящих на всех путях движения, доступных для МГН на часы работы учреждения, настенные опорные поручни, места для инвалидов-колясочников)	К, О, Г, С, У	—	**Капитальный ремонт** (оснащение системой средств информационной поддержки и навигации, установка поручней и организация мест для инвалидов-клолясочников). **Индивидуальные решения с помощью ТСР** (тифлосурдоперевод чик,)

II. Заключения по зоне

Наименование структурно-функциональной зоны	Состояние доступности* (к пункту 3.4. Акта обследования ОСИ)	Приложение		Рекомендации по адаптации (виды работы)** к пункту 4.1. Акта обследования ОСИ
		№ на плане	№ на фото	
Зоны целевого назначения здания (целевого посещения объекта) Вариант I - зона обслуживания инвалидов	ДП-И (У), ДЧ-И (Г), ДУ (К, О, С)	—	—	**Капитальный ремонт/ Индивидуальные решения с помощью ТСР**

<*> Указывается: ДП—В — доступно полностью всем; ДП—И (К, О, С, Г, У) — доступно полностью избирательно (указать категории инвалидов); ДЧ—В доступно частично всем; ДЧ—И (К, О, С, Г, У) — доступно частично избирательно (указать категории инвалидов); ДУ — доступно условно, ВНД — временно недоступно.

<**> Указывается один из вариантов (видов работ): не нуждается; ремонт (текущий, капитальный); индивидуальное решение с ТСР; технические решения невозможны — организация альтернативной формы обслуживания.

Комментарий к заключению:_____

Приложение 5
к Акту обследования
к Паспорту доступности ОСИ
№ 43 от 28 августа 2019 г.

I. Результаты обследования:
МАОУ СОШ №34
634021, г. Томск, пр. Фрунзе, 135
5. Санитарно-гигиенических помещений

№ п/п	Наименование функционально-планировочного элемента	Наличие элемента			Выявленные нарушения и замечания		Работы по адаптации объекта	
		есть/нет	№ на плане	№ на фото	Содержание	Значимо для инвалида (категория)	Содержание	Виды работ
5.1.	Туалетная комната	есть	—		Отсутствуют специально оборудованные для инвалидов доступные кабины в уборных, отсутствуют универсальные кабины в уборных, нет специально оборудованных писсуаров, отсутствуют	К, С, Г, О	**СП59.13330.2016, разделы 6.3 и 6.4**	**Капитальный ремонт** (привести в соответствие с **СП59.13330.2016, разделы 6.3 и 6.4)**

					информационные таблички помещений (выполненные рельефно-графическим и рельефно-точечным способом), отсутствуют сенсорные и автоматические краны бесконтактного типа, отсутствует система связи с дежурным.			
5.2.	Душевая/ванная комната	нет	—	—	—	К, С, Г, О	**СП59.13330.2016, разделы 6.3 и 6.4**	**Капитальный ремонт** (привести в соответствие с **СП59.13330.2016, разделы 6.3 и 6.4)**
5.3.	Бытовая комната (гардеробная)	нет	—	—	—	—	—	—
—	ОБЩИЕ требования к зоне	—	—	—	Отсутствуют специально оборудованные для инвалидов	К, С, Г, О		**Капитальный ремонт** (оборудование учреждения в

					доступные кабины в уборных, отсутствуют универсальные кабины в уборных, нет специально оборудованных писсуаров, отсутствуют средства информационной поддержки и навигации для слепых и слабовидящих на всех путях движения, доступных для МГИ на часы работы учреждения			соответствии с **СП59.13330.2016, разделы 6.3 и 6.4,** дооснащение напольными тактильно-предупреждающими указателями и мнемосхемой)

II. Заключения по зоне

Наименование структурно-функциональной зоны	Состояние доступности* (к пункту 3.4. Акта обследования ОСИ)	Приложение		Рекомендации по адаптации (виды работы)** к пункту 4.1. Акта обследования ОСИ
		№ на плане	№ на фото	
Санитарно-гигиенических помещений	ДП-И (У), ДЧ-И (Г), ДУ (О, С), ВНД (К)	—	—	**Капитальный ремонт**

<*> Указывается: ДП—В — доступно полностью всем; ДП—И (К, О, С, Г, У) — доступно полностью избирательно (указать категории инвалидов); ДЧ—В доступно частично всем; ДЧ—И (К, О, С, Г, У) — доступно частично избирательно (указать категории инвалидов); ДУ — доступно условно, ВНД — временно недоступно.

<**> Указывается один из вариантов (видов работ): не нуждается; ремонт (текущий, капитальный); индивидуальное решение с ТСР; технические решения невозможны — организация альтернативной формы обслуживания.

Комментарий к заключению:_____

Приложение 6
к Акту обследования
к Паспорту доступности ОСИ
№ 43 от 28 августа 2019 г.

I. Результаты обследования:
МАОУ СОШ №34
634021, г. Томск, пр. Фрунзе, 135
6. Системы информации на объекте

№ п/п	Наименование функционально-планировочного элемента	Наличие элемента			Выявленные нарушения и замечания		Работы по адаптации объекта	
		есть/нет	№ на плане	№ на фото	Содержание	Значимо для инвалида (категория)	Содержание	Виды работ
6.1.	Визуальные средства	есть	—	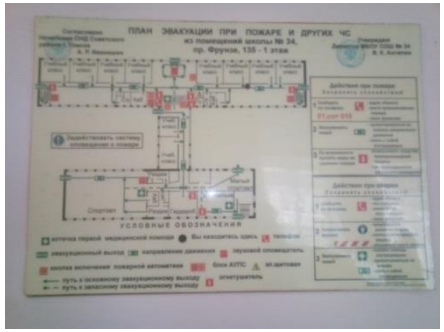	Отсутствуют экраны, текстовые табло для дублирования звуковой информации, световые маячки обозначающие габариты дверного проема	Г, К, О, У	**Согласно СП 59.13330.2016 п.6.5.2, 6.5.3** Системы средств информации и сигнализации об опасности, размещаемые в помещениях (кроме помещений с мокрыми процессами), предназначенных для пребывания всех категорий инвалидов и на путях их движения, должны быть комплексными и	**Капитальный ремонт** (Оборудовать входную адаптированную группу световыми маяками и системой средств информации и сигнализации об опасности (бегущая строка) **Индивидуальные**

				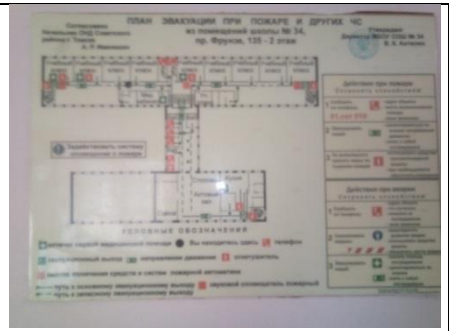			предусматривать визуальную, звуковую и тактильную информацию с указанием направления движения. Они должны соответствовать требованиям ГОСТ Р 51671, ГОСТ Р 51264, а также учитывать требования СП 1.13130.Система средств информации зон и помещений (особенно в местах массового посещения), должна предусматривать возможность получения информации об ассортименте предоставляемых услуг, размещении и назначении функциональных элементов, расположении путей эвакуации, предупреждать об опасностях в экстремальных ситуациях и т.п.	**решения с помощью ТСР** (в местах обслуживания лиц с полным нарушением слуха использовать тифло сурдоперевочик, а в местах обслуживания слабовидящих и с пользовать цифровой видео увеличитель)
6.2.	Акустические средства	есть	—	Имеется общешкольная сеть аудио оповещения	—	С, К, У, О		Не нуждается
6.3.	Тактильные средства	нет	—	—	Отсутствуют тактильные таблички и указатели, отсутствует тактильно-звуковая мнемосхема. Отсутствуют напольные тактильные предупреждающие указатели	С		**Капитальный ремонт** (Оборудовать пути следования МГН и пути эвакуации напольными тактильно-предупреждающими указателями, установить тактильно-звуковую мнемосхему)
—	ОБЩИЕ требования к зоне	—	—	—	Отсутствует система средств оповещения в экстренной ситуации - световой, отсутствует	К, О, С, Г, У		**Капитальный ремонт** (Оборудовать входную адаптированную группу световыми маяками и системой

					тактильно-предупреждающие указатели на всех путях следования МГН.			средств информации и сигнализации об опасности, оборудовать пути следования МГН и пути эвакуации напольными тактильно-предупреждающими указателями, установить тактильно-звуковую мнемосхему) **Индивидуальные решения с помощью ТСР** (в местах обслуживания лиц с полным нарушением слуха использовать тифло сурдоперевочик, а в местах обслуживания слабовидящих и с пользовать цифровой видео увеличитель)

II. Заключения по зоне

Наименование структурно-функциональной зоны	Состояние доступности* (к пункту 3.4. Акта обследования ОСИ)	Приложение		Рекомендации по адаптации (виды работы)** к пункту 4.1. Акта обследования ОСИ
		№ на плане	№ на фото	
Системы информации на объекте	ДП-И (К, О, У), ДЧ-И (С), ДУ (Г)	—	—	**Капитальный ремонт/ Индивидуальные решения с помощью ТСР**

<*> Указывается: ДП—В — доступно полностью всем; ДП—И (К, О, С, Г, У) — доступно полностью избирательно (указать категории инвалидов); ДЧ—В доступно частично всем; ДЧ—И (К, О, С, Г, У) — доступно частично избирательно (указать категории инвалидов); ДУ — доступно условно, ВНД — временно недоступно.
<**> Указывается один из вариантов (видов работ): не нуждается; ремонт (текущий, капитальный); индивидуальное решение с ТСР; технические решения невозможны — организация альтернативной формы обслуживания.

Комментарий к заключению:_____